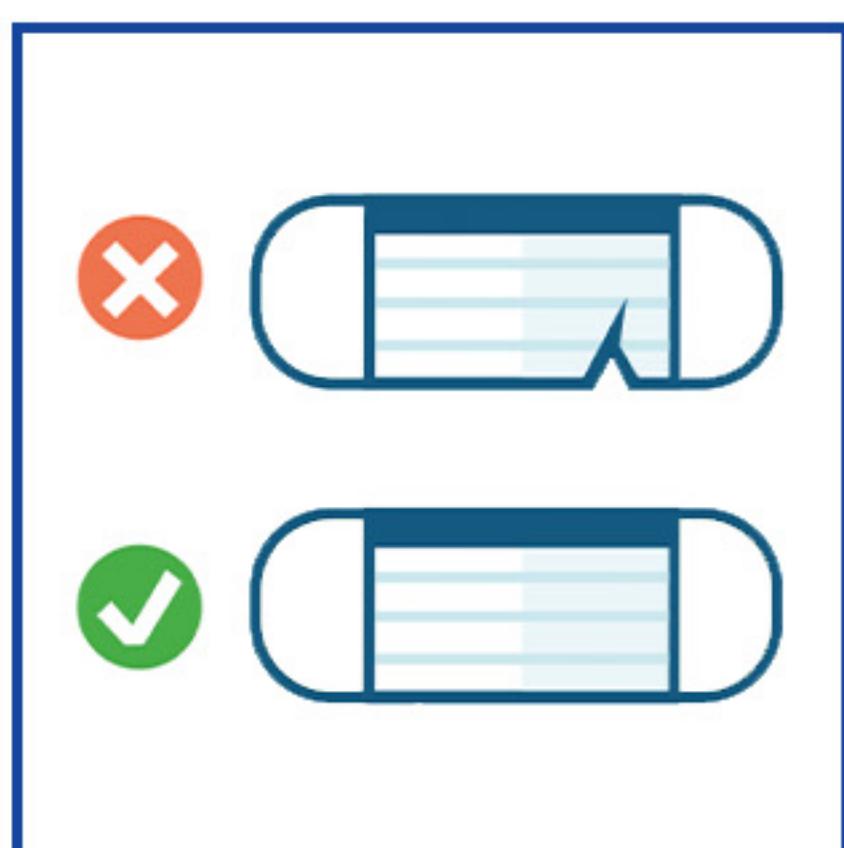


# HOE DRAAG JE OP DE JUISTE MANIER EEN MONDMASKER?



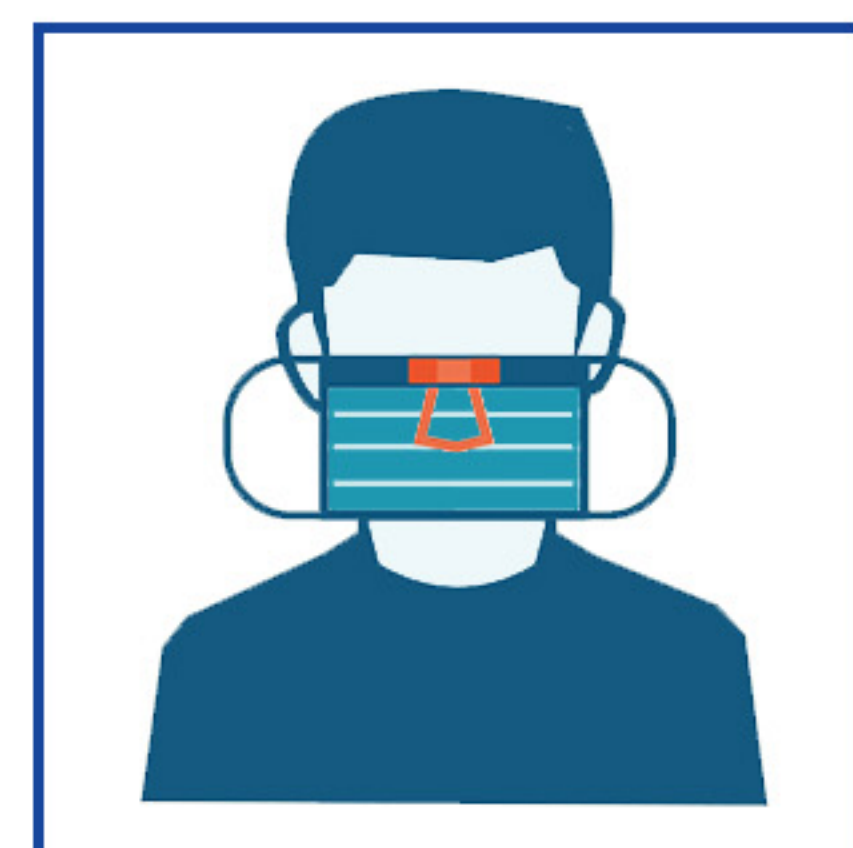
Was je handen min. 20 sec. of desinfecteer je handen voordat je het masker aanraakt.



Check het mondmasker om zeker te weten dat het niet beschadigd is.



Zorg ervoor dat de gekleurde kant van het mondmasker aan de buitenkant zit.



Zoek de metalen strip en plaats deze over de neusbrug.



Bevestig de elastiekjes achter de oren.



Zorg ervoor dat de neus en mond volledig afgedekt zijn.



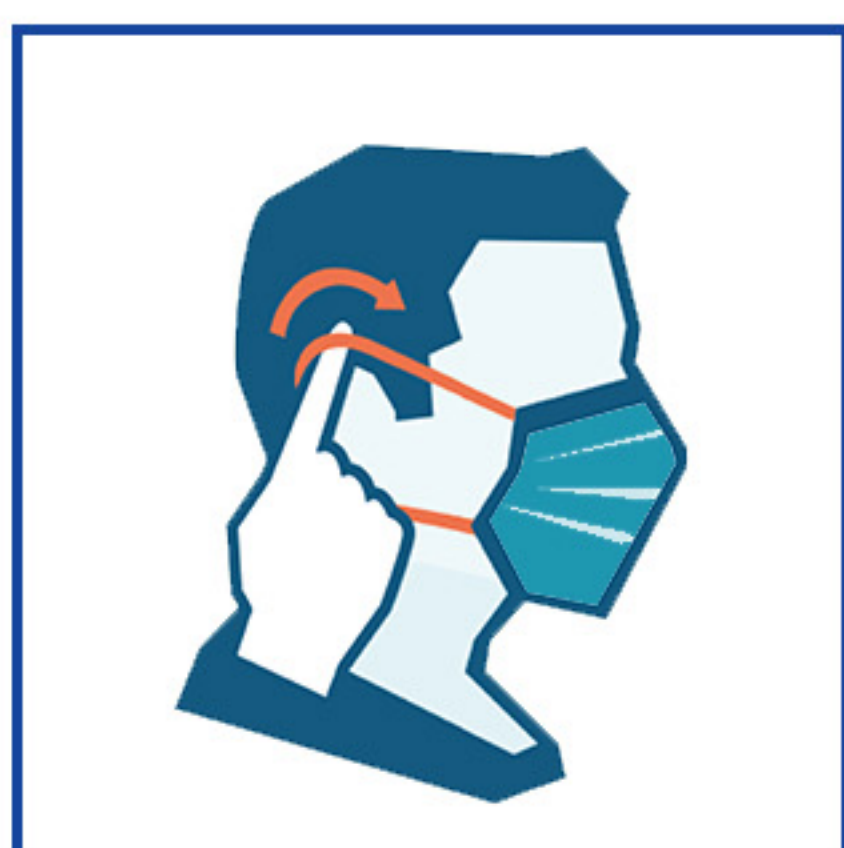
Druk op de metalen strip om de vorm van het masker aan te passen.



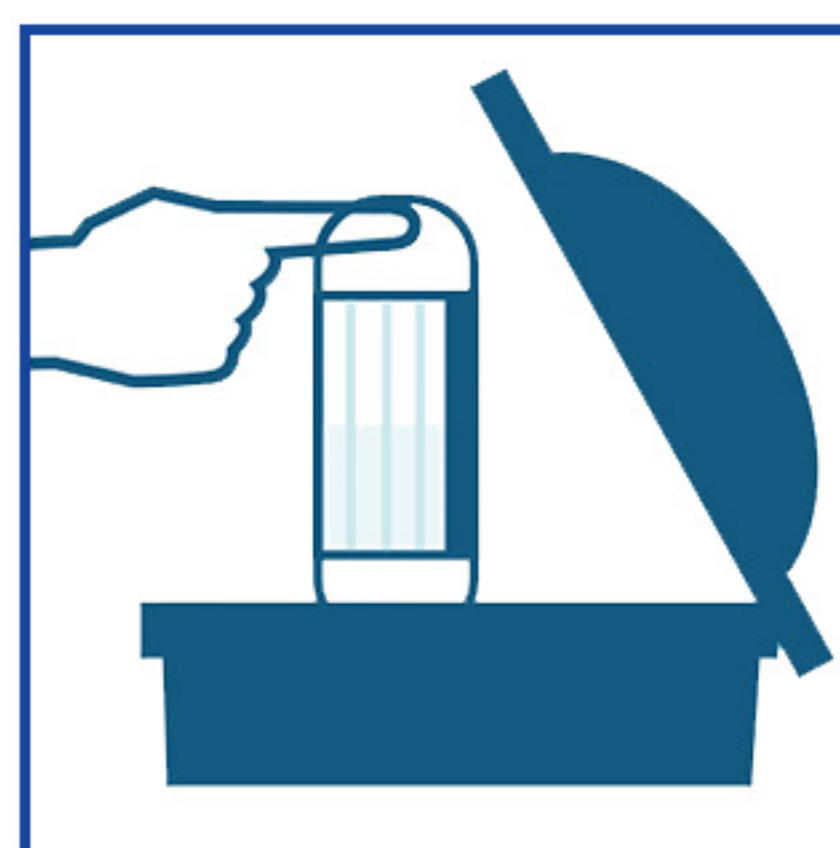
Draag het masker max. 3 uur of vervang het als het vochtig wordt.



Raak tijdens gebruik het mondmasker niet aan, tenzij je handen gedesinfecteerd zijn.



Verwijder het masker door de elastiekjes achter de oren te verwijderen.



Zodra het masker af is, dient dit weggegooid te worden. Raak hierbij de voorkant niet aan.



Was je handen min. 20 sec. of desinfecteer je handen na het weggooien van het masker.

Onthoud dat alleen het dragen van een mondmasker je niet voldoende beschermt tegen het coronavirus. Houd zoveel mogelijk 1,5 meter afstand van anderen en desinfecteer je handen grondig en regelmatig. Stay safe.

Altijd dichtbij

